

## S4-B

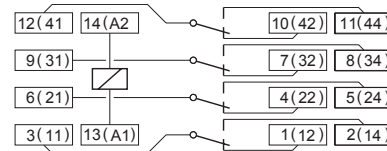
Винтовые клеммы на двух уровнях  
С фиксатором и табличкой

На панель или DIN рейку 35мм. Заменяемая табличка  
Нумерация по EN/DIN и последовательная  
Согласно EN60967

### Технические параметры

Номинальная нагрузка	10A/250V
Диэлектрическая прочность (между винт. клеммами)	2,5кВ
Диэлектрическая прочность (винт. клеммы / DIN рейка)	2,5кВ
Максимальный механический момент	1,2Нм
Размеры винтов	M3, Pozí
Максимальный размер провода	
Одножильный	4мм <sup>2</sup> или 2 x 2,25мм <sup>2</sup>
Многожильный	22 - 14 AWG

### Схема подключения



## S4-L

14 пин

Клеммы под пайку

Розетка под фланец

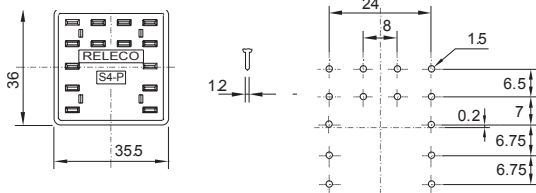
### Технические параметры

Номинальная нагрузка	10A/250V
Диэлектрическая прочность (между pin)	2,5кВ
Контакты из луженой латуни	

S4



Разметка на плате



### S4-P

14 пин

Для печатного монтажа

#### Технические параметры

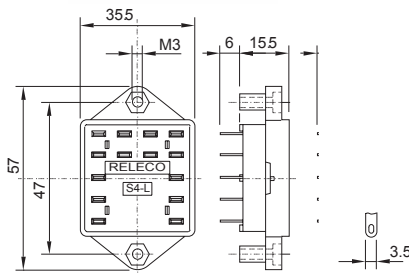
Номинальная нагрузка

10A/250V

Диэлектрическая прочность (между контактами)

2,5кВ

Контакты из луженой латуни



### S4-PO

14 пин

Для печатного монтажа

Розетка под фланец

#### Технические параметры

Номинальная нагрузка

10A/250V

Диэлектрическая прочность (между pin)

2,5кВ

Контакты из луженой латуни

### S4-R

Монтажные аксессуары

### S4-4

